

♥ 「いい夫婦の日」アンケート結果 2007

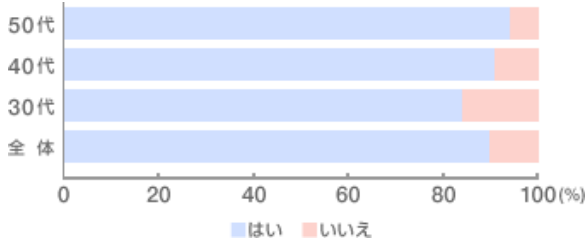
2007年「いい夫婦の日」をすすめる会では、夫婦の今を知り、素敵な夫婦の明日を築く道標となることを願って、既婚者を対象に「ふたりで、作ろう!」をテーマにアンケートを実施しました。

みなさまからいただいた、結婚・暮らし・将来・思い出などに関する貴重な回答を集計し、夫婦の気持ちをまとめていますので、ご覧ください。

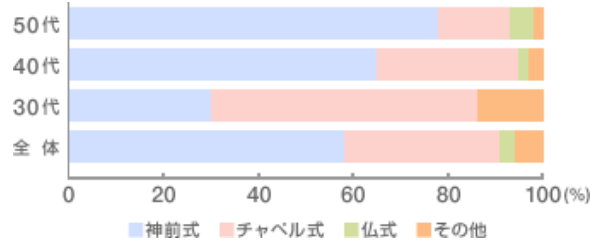
※対象者：楽天リサーチパネル全国 既婚者でパートナーと同居している 30～50代男女

ふたりで「結婚」を作ろう!

Q1. あなたは結婚式を挙げましたか。

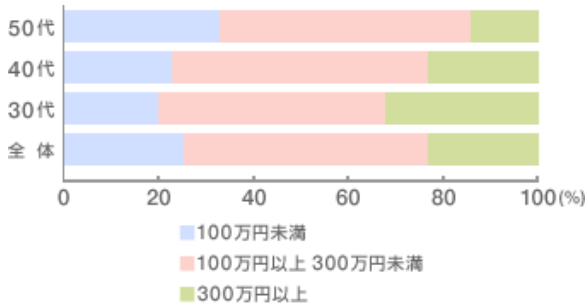


Q2. あなたの結婚式はどのような形式でしたか。



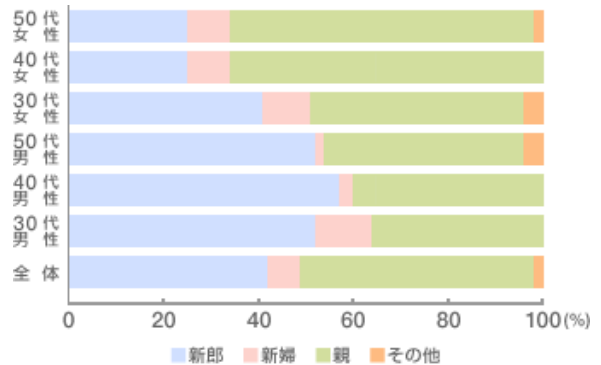
全体ではやはり神前式が圧倒的に多いが、若い人ではチャペル式が増えており、日本古来の三々九度の伝統が減ってきたのは、ちょっとさびしい気もします。

Q3. どのくらい費用がかかりましたか。



30代以上は1/3が300万円以上掛けています。物価も上昇していますから一概には言えませんが、ジミ婚は一時的な現象だったのでしょうか。

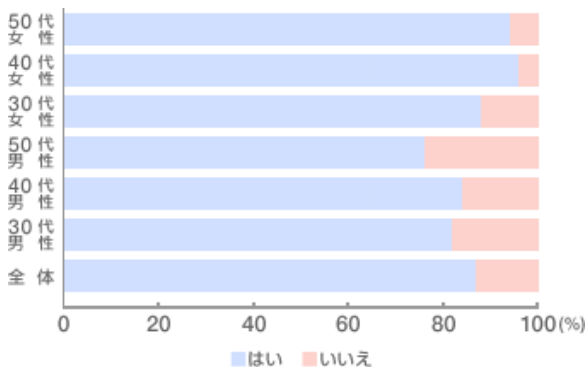
Q4. 一番お金を出したのは誰ですか。



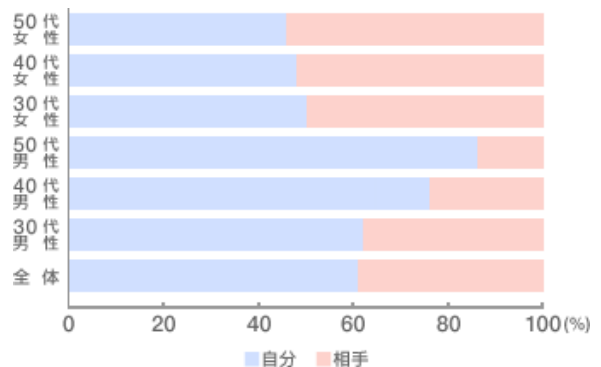
40・50代女性では2/3が親が一番お金を出したと回答していますが、30代女性は新郎が4割と今の若い人は頑張っています。面白いのは、40・50代男性は自分(新郎)と5割以上が回答していること。昔の記憶だから男女で差があるのでしょうか。それとも男性は頑張りを主張したいのでしょうか？

ふたりで「暮らし」を作ろう!

Q5. 帰宅が遅くなる時は連絡しますか。



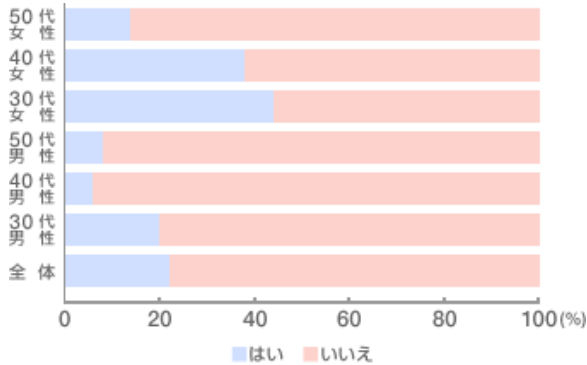
Q6. ケンカをして謝るのはどちらですか。



50代男性は連絡なしが多めですが、結構皆連絡しています。それとも連絡しないと帰宅したときが怖いのかも知れませんね。

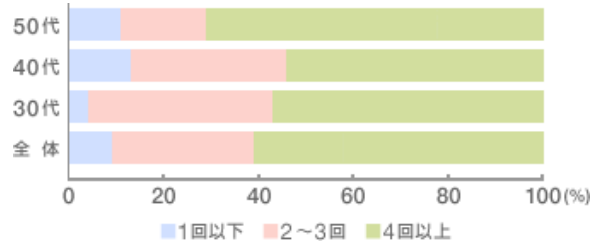
男性から謝るのが一般的なようです。特に50代男性はほとんどが自分からと回答しています(偉い!)。でも50代女性にとってみると相手からは5割程度。自分から謝ったつもりでも、相手がそう思わないとしこりの元になります。謝るときははっきりわかるようにしましょう。

Q7. 相手のケータイをチェックしたことがありますか。



今回の調査で最も差がでた注目データです。40・50代の男性はほとんどがチェックしていないのに対して、30・40代女性では4割前後がチェック! 信頼感がないのか素敵なパートナーを持って心配なのか、微妙な夫婦の真理です。

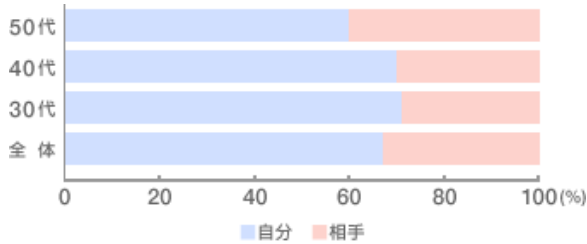
Q8. 週に何回、夫婦一緒に夕食を食べますか。



結構皆さん一緒にごはんを食べているようです。食事は貴重なコミュニケーションタイム。1回以下の少数派の人は仕事が忙しすぎるのでしょうか? それとも飲みにケーション?

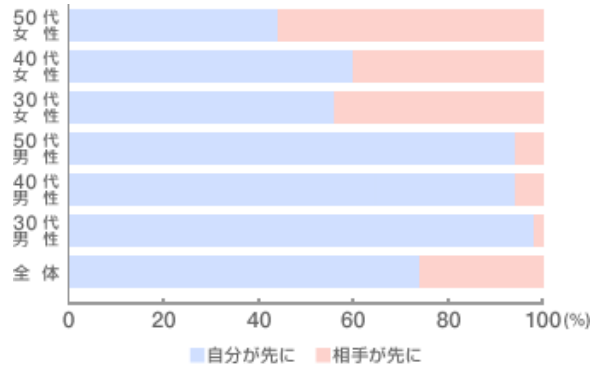
ふたりで「将来」を作ろう!

Q9. 資産を運用しているのはどちらですか。



50代の方が相手と回答している人が多いのは意外な結果。老後資金も気になる年齢です。積極的に二人の老後を考えて見ましょう。

Q10. 逝くならどちらが先がいいと思いますか。

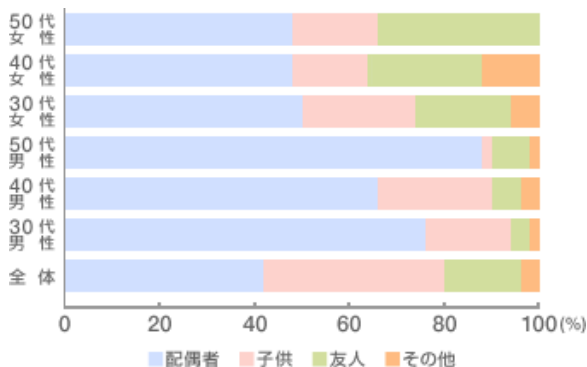


男性はほとんどが自分が先で、女性も半数が夫と思っているのは、寿命の差もあるので当然といえばそうかも。

ふたりで「思い出」を作ろう!

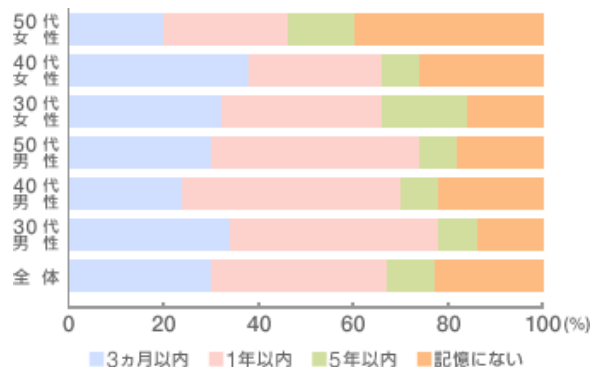
Q11. 旅行に行くなら、相手は誰がいいですか。

※最も行きたいと思う相手をお選び下さい。



50代では、9割が妻と行きたいのに、妻は5割しか夫とは行きたくない。友人とってしまうのです。4割の人、要注意ですよ。パートナーが行きたくなくなるような旅行プランを念入りに準備しましょう。ちなみにその他は、両親が多かったのですが、中には愛人、若い女性なんていう不謹慎な回答も(いずれも男性です)。

Q12. 一番最近プレゼントをもらったのはいつ頃ですか。



誕生日や結婚記念日は毎年やってくるものですから、1/3の人は何もしていないことになります。釣った魚に餌はやらない、と言わずに、日頃の感謝の気持ちをプレゼントで伝えましょう。特に50代女性は4割が記憶に無いと回答しています。50代の妻を持つ男性の方、次の記念日にはぜひプレゼントを。うれしいサプライズになりますよ。