

# 『いい夫婦の日』 夫婦に関するアンケート調査【プレゼント篇】 調査報告書

---

[2016年11月7日]



「いい夫婦の日」をすすめる会

---

# 調査概要

## ■ 調査目的

- ・対象者に対し、夫婦としての現状の「気持ち」、「暮らし」、「コミュニケーション」などの実態とともに「いい夫婦の日」の認知などについて把握することを目的とする。

## ■ 調査対象者

- ・地域：全国
- ・性別：男女
- ・18歳～69歳の既婚者

## ■ 調査方法

- ・インターネット調査  
株式会社ネオマーケティングが運営するアンケート専門サイト「アイリサーチ」を用いたWebアンケート方式

## ■ 調査期間

- ・2016年10月14日（金）～2016年10月17日（月）

## ■ 有効回答数

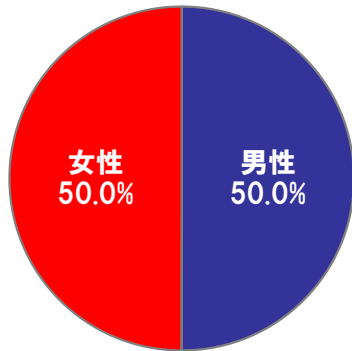
- ・1,000サンプル

※特記事項①：基数が30未満のものは参考値とします。

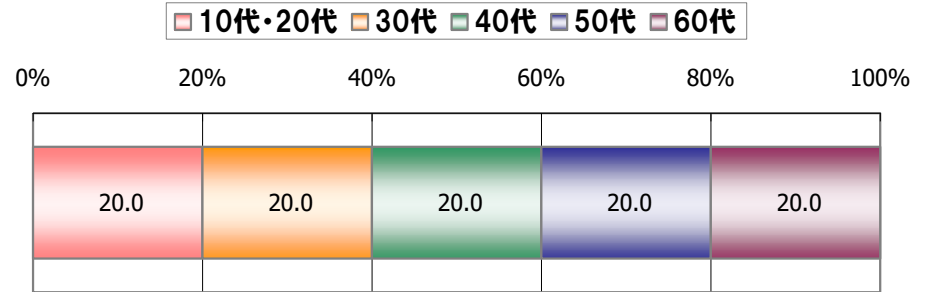
※特記事項②：コメント内の数値は、実数を四捨五入しているため、グラフおよび数表の数値（小数点第1位）と異なる場合がございます。

# サンプル属性【N=1,000】

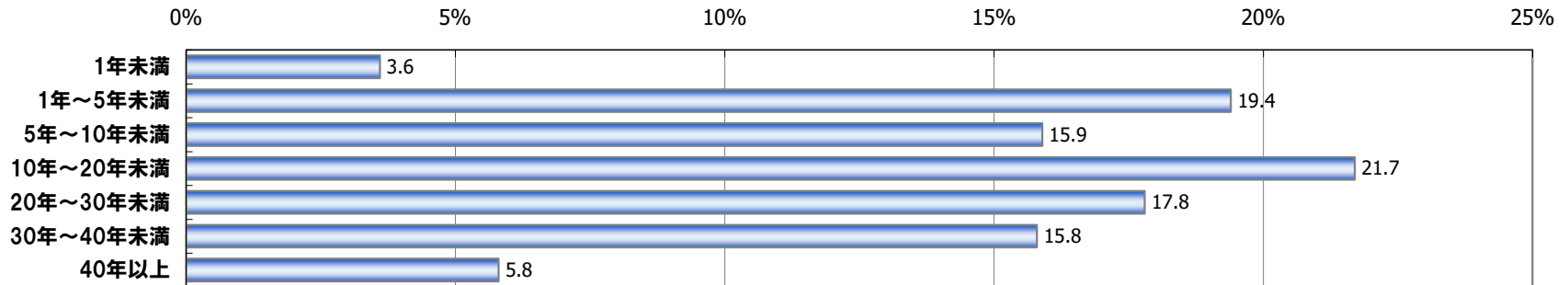
性別



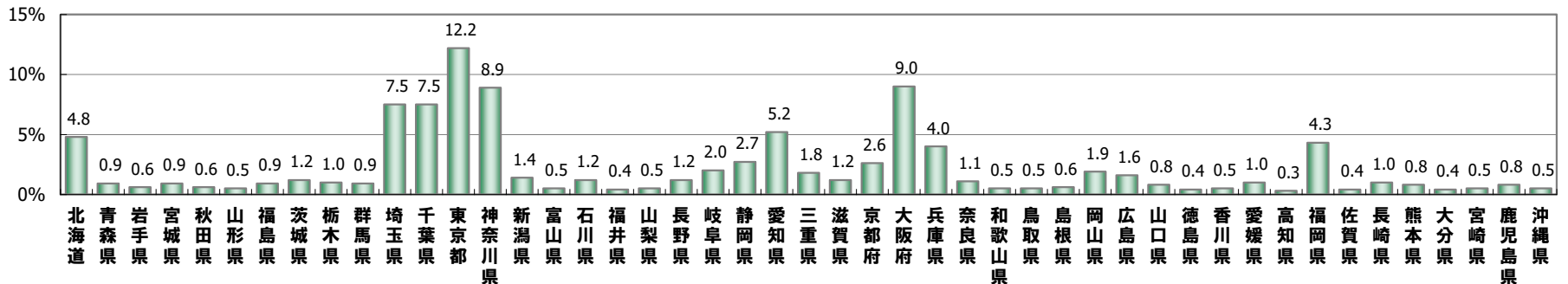
年代別



結婚歴



居住地



# トピックス

---

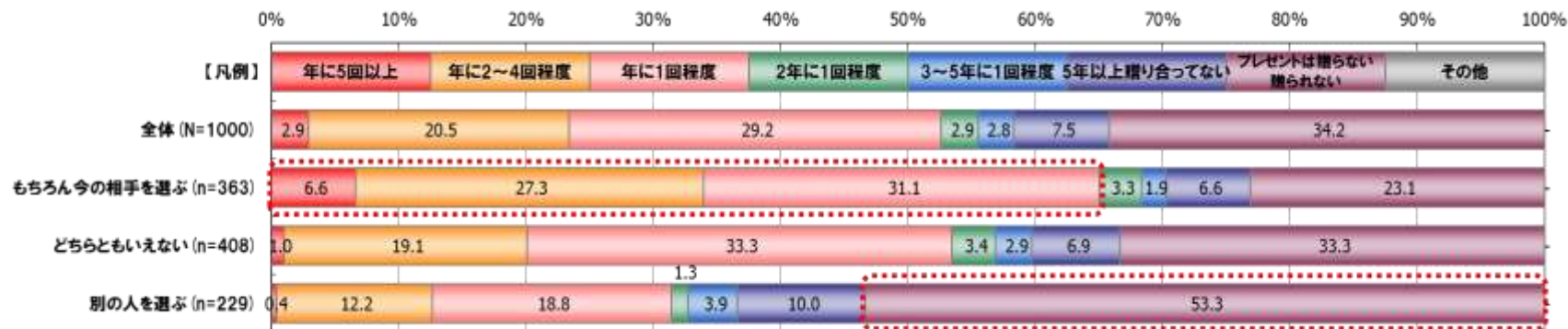
1. 年1回以上プレゼントを贈り合う夫婦は約半数。  
生まれ変わっても今のパートナーを選ぶ層では年1回以上が「7割強」
2. 夫・妻からのプレゼントは「どんなものでもやっぱり嬉しい」が4割強でトップ
3. プレゼントが与える夫婦仲への変化「優しくなれる」「仲良くなる」「会話が増える」
4. 夫・妻からプレゼントを贈られたいタイミング、トップは「誕生日」  
生まれ変わったら別のパートナーを選ぶ層では「日常的に贈られたい」という傾向も！
5. 夫・妻から結婚記念日に贈って欲しいプレゼント、「ジュエリー」「何でもいい」が同率トップ。

# 1. 年1回以上プレゼントを贈り合う夫婦は約半数。 生まれ変わっても今のパートナーを選ぶ層では年1回以上が「7割強」

夫・妻にプレゼントを贈る頻度は、「年に1回程度」が29%で最も高く、「年に2~4回程度」が21%、「年に5回以上」が3.7%。一方、「プレゼントは贈らない・贈られない」が34.2%という層も存在しています。ですが、全体でみると、半数を超える52.6%が「年1回以上」であることが分かりました。

一方生まれ変わった際のパートナー選びの層別でみると、「年に1回程度」以上では、【今の相手を選ぶ】層が65%と、他層を10ポイント以上上回っており、「プレゼントは贈らない・贈られない」では、【別の人を選ぶ】層が53%で最も高く、【今の相手を選ぶ】層が23%で最も低い。

Q.あなたがパートナー（夫もしくは妻）にプレゼントを贈る頻度を教えてください。 【単一回答】

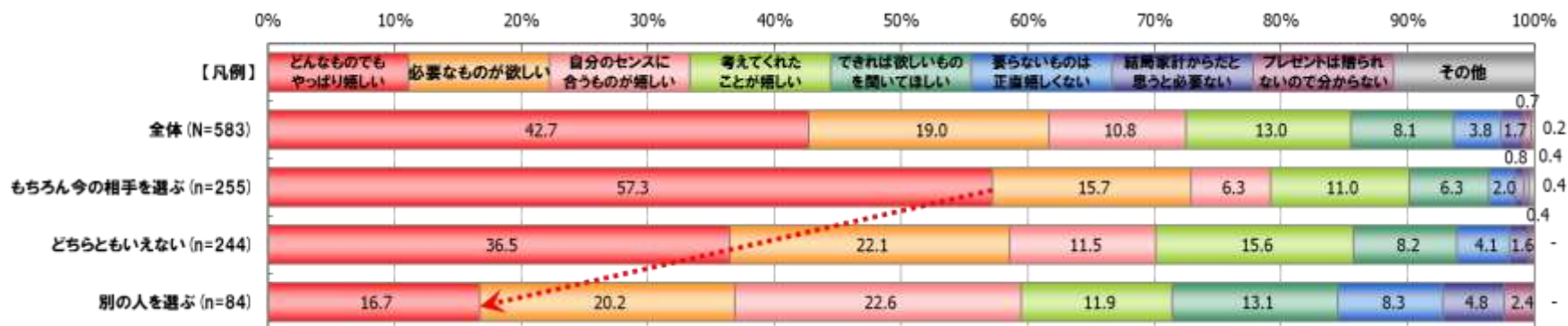


## 2. 夫・妻からのプレゼントは「どんなものでもやっぱり嬉しい」が4割強でトップ

夫・妻からプレゼントを贈られることについては、「どんなものでもやっぱり嬉しい」が43%で最も高い。次いで「必要なものが欲しい」が19%、「考えてくれたことが嬉しい」が13%、という前向きな回答が続いています。

一方、生まれ変わった際のパートナー選びの層別でみると、「どんなものでもやっぱり嬉しい」では、【今の相手を選ぶ】層が57%で最も高い。次いで【どちらともいえない】層が37%、【別の人を選ぶ】層が17%となっており、【今の相手を選ぶ】と【別の人を選ぶ】では41ポイントという大きな差となっています。

Q. あなたはパートナー（夫もしくは妻）からプレゼントを贈られることをどう感じていますか。最もあてはまるものを教えてください。【単一回答】  
[直近5年以内にパートナー（夫もしくは妻）にプレゼントを贈ったり贈られたりする人ベース n = 583]



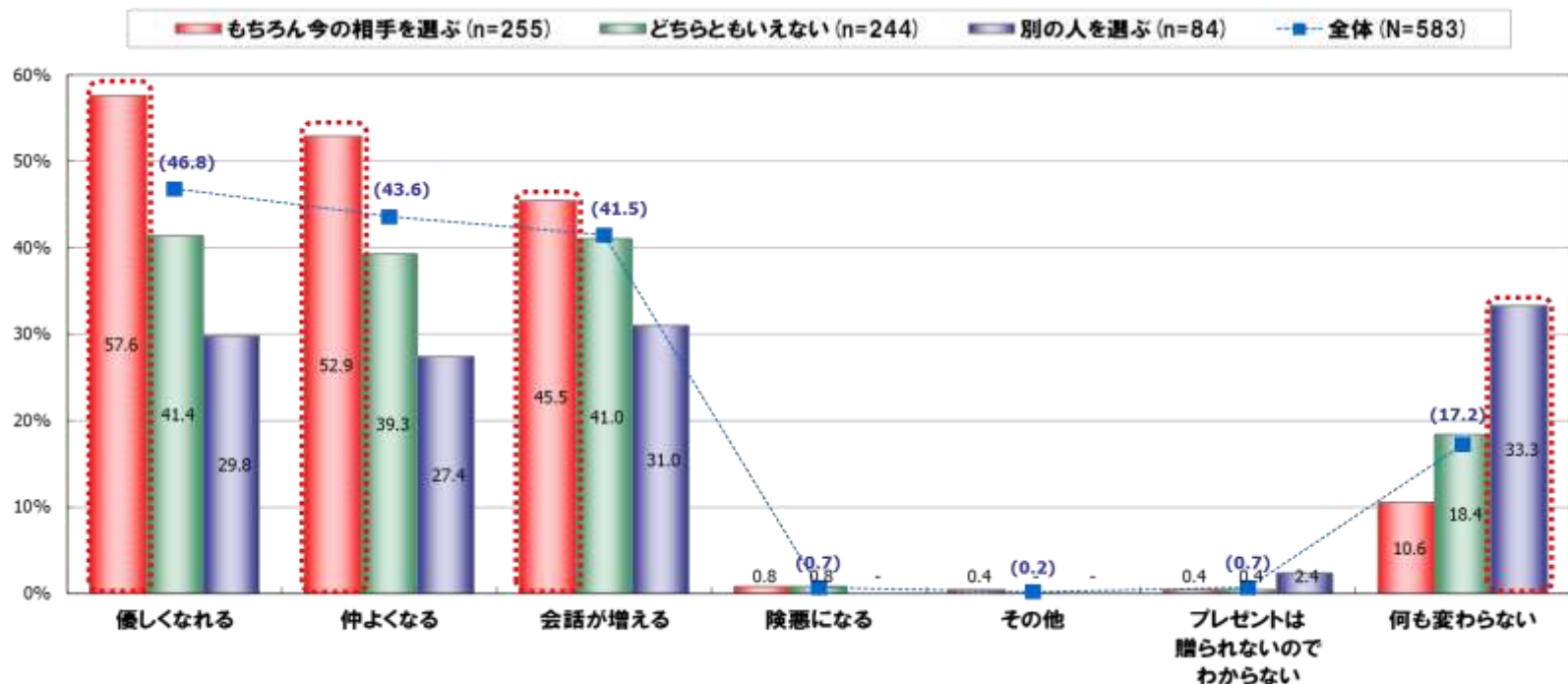
### 3. プレゼントが与える夫婦仲への変化「優しくなれる」「仲良くなる」「会話が増える」

夫・妻からプレゼントを贈られてからの夫婦仲の変化は、「優しくなれる」が47%で最も高くなっており、次いで、「仲よくなる」が44%、「会話が増える」が42%が続いています。

生まれ変わった際のパートナー選びの層別でみると、「優しくなれる」は、【もちろん今の相手を選ぶ】層が58%で最も高く、他層を15ポイント以上上回っていますが、【今の相手を選ぶ】層も【どちらともいえない】層もトップ3は同じ。一方【別の人を選ぶ】層でも、約30%は何らかの良好なコミュニケーションのきっかけになっていることが伺えます。

1.2も踏まえると、良好な夫婦関係作りには、プレゼントがコミュニケーションの一旦を担っていることが分かります。サプライズもいいですが、会話のきっかけとして「欲しいモノを聞いてプレゼントする」ことも夫婦ならではの関係作りに役立つこととなるようです。

Q.パートナー（夫もしくは妻）からプレゼントを贈られて夫婦仲にどのような変化がありますか。あてはまるものを教えてください。（お答えはいくつでも）[直近5年以内にパートナー（夫もしくは妻）にプレゼントを贈ったり贈られたりする人ベース n = 583]



#### 4. 夫・妻からプレゼントを贈られたいタイミング、トップは「誕生日」

生まれ変わったら別のパートナーを選ぶ層では「日常的に贈られたい」という傾向も！

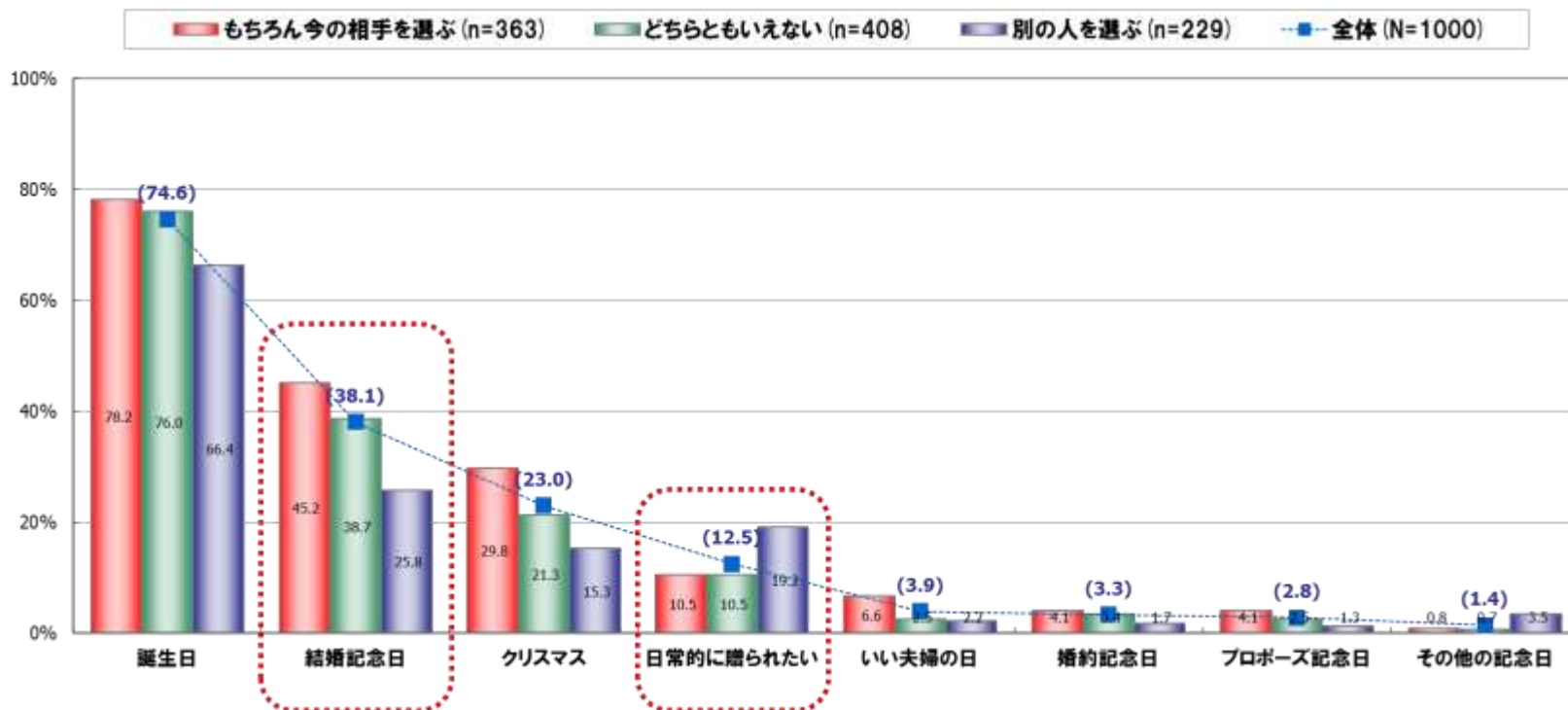
夫・妻とプレゼントを贈り合うタイミングは、「誕生日」が75%で最も高く、次いで、「結婚記念日」（38%）、「クリスマス」（23%）、「日常的に贈られたい」（13%）と続いています。

生まれ変わった際のパートナー選びの層別でみると、「誕生日」では、【今の相手を選ぶ】層が78%で最も高く、次いで、【どちらともいえない】層が76%、【別の人を選ぶ】層がやや10%ほど低くなり66%となっています。

「結婚記念日」では、【もちろん今の相手を選ぶ】層が45%最も高く、【別の人を選ぶ】層が26%で、その差は19ポイントになっています。一方、「日常的に贈られたい」では、【別の人を選ぶ】層が19%で、他層より高くなっています。

【今の相手を選ぶ】層は、「誕生日」や「結婚記念日」にパートナーからプレゼントを贈られたいと思っているのに対し、【別の人を選ぶ】層では、「誕生日」以外の記念日にはあまり拘りがなく、「日常的に贈られたい」傾向が強いことが窺えます。このことから、良好な関係作りには、記念日ではなく日常の何気ないプレゼントが、気持ちが伝わるツールとなることが期待できる結果となりました。

Q.パートナー（夫もしくは妻）とプレゼントを贈り合うとしたら、いつ贈り合いたいですか。（お答えはいくつでも）





## 5. 夫・妻から結婚記念日に贈って欲しいプレゼント、「ジュエリー」「何でもいい」が同率トップ。

夫・妻から結婚記念日に欲しいプレゼントは、「ジュエリー・アクセサリー」、「何でもいい」が22%と同率でトップ。次いで、「食事」（20%）、「お財布や身の回りの小物類」・「バック・かばん」（17%）、「時計」・「洋服」（14%）までがトップ5。

一方生まれ変わった際のパートナー選びの層別でみると、「ジュエリー・アクセサリー」が【今の相手を選ぶ】層【別の人を選ぶ】層で最も高くなっているのに対し、逆に「何でもいい」は【別の人を選ぶ】層で15.7%と他層よりも7ポイントほど低くなっています。

Q.パートナー（夫もしくは妻）から記念日に贈られたいプレゼントを教えてください。 [複数回答可]

